

LINEA PROFESIONAL

ALICATE CORTE OBLICUO

6" B075
CROMO VANADIO
MANGO ERGONÓMICO

7" B076
8" B077

PINZA PUNTA RECTA

6" B065
CROMO VANADIO
MANGO ERGONÓMICO

7" B066

PINZA UNIVERSAL

6" B095
CROMO VANADIO
MANGO ERGONÓMICO

7" B096
8" B097

LINEA PROFESIONAL ERGO

ALICATE CORTE OBLICUO

6" B032
CROMO VANADIO
MANGO ERGONÓMICO

8" B033

PINZA PUNTA RECTA

6" B085
CROMO VANADIO
MANGO ERGONÓMICO

8" B086

PINZA UNIVERSAL

6" B081
CROMO VANADIO
MANGO ERGONÓMICO

7" B082
8" B083

PINZA PUNTA CURVA

6" B084
CROMO VANADIO
MANGO ERGONÓMICO

ALICATE CORTE FRONTAL

6" B031
CROMO VANADIO
MANGO ERGONÓMICO

PINZA LARGA

11" B087 PUNTA CURVA 20°
11" B088 PUNTA RECTA
11" B0871 PUNTA CURVA 90°

LINEA PROFESIONAL 1000V ELECTRICISTA

ALICATE CORTE OBLICUO 1000V

6" B078
CROMO VANADIO

7" B079

PINZA DE PUNTA 1000V

7" B067
CROMO VANADIO

8" B068

PINZA UNIVERSAL 1000V

7" B098
CROMO VANADIO

8" B099

LINEA PROFESIONAL MINI

ALICATE CORTE OBLICUO MINI

5" B035
PARA ELECTRÓNICA

ALICATE CORTE FRONTAL MINI

5" B034
PARA ELECTRÓNICA

PINZA PUNTA PLANA MINI

5" B037
PARA ELECTRÓNICA

PINZA PUNTA CURVA MINI

5" B036
PARA ELECTRÓNICA

PINZA PUNTA RECTA MINI

5" B038
PARA ELECTRÓNICA

PINZA ROSARIO MINI

4.5" B039
PARA MANUALIDADES

PINZAS MINI



3"
B041
SET DE 4 PCS
ALICATE CORTE OBLICUO,
PINZA: PLANA/ROSARIO/PUNTA RECTA

ALICATE MINI



4.5"
B030
PARA ELECTRONICA
CORTE AL RAS

PINZA DE FUERZA CROMADA



10"
B235
CROMO
VANADIO

PELA CABLES AUTOMATICO



B155
SISTEMA DE EXTRACCION
FRONTAL

PINZA PELA CABLES



7"
B166
APRIETA TERMINALES

PINZA PELA CABLES MULTIPLE



B168
AUTOMÁTICO

PICO DE LORO



10"
B124
CROMO
VANADIO
DOBLE AISLACION

PICO DE LORO



7"
B123
CROMO
VANADIO
DOBLE AISLACION

PINZA DE FUERZA



5"
B236
CROMO
MOLIBDENO
MORDAZAS CURVAS REFORZADAS

PINZA PELA CABLES



6"
B165
CROMO
VANADIO
MANGO ERGONÓMICO

PINZA PELA CABLES



B160
MÚLTIPLE PROFESIONAL

PINZA CRIMPEADORA



B167
APRIETA TERMINALES
TELEFÓNICO Y DE RED
INCLUYE ACCESORIO
PELA CABLES

PINZA TIPO FORD



6"
B185
CROMO
VANADIO

PINZA PARA AROS SEGUER



B115 PUNTA RECTA INTERNA
B116 PUNTA RECTA EXTERNA

6"
DOBLE AISLACION

B117 PUNTA CURVA INTERNA
B118 PUNTA CURVA EXTERNA

PINZA PARA AROS SEGUER



B110
INCLUYE 4 PUNTAS
INTERCAMBIABLES

CORTA CABLES



B105
REFORZADO

8"
B106
CROMO
VANADIO

CORTA PERNO MINI



8"
B170

CORTA PERNOS



14"
B179

8" **B186**

18" **B180**
24" **B181**
30" **B182**
36" **B183**
42" **B184**

TENAZA AZULEJISTA

8" I058
CROMO VANADIO

TENAZA DE CARPINTERO

6" I045
CROMO VANADIO
MANGO AISLADO

7" I046
8" I048

TENAZA DE ARMADOR

10" I055
CROMO VANADIO
CON MEDIO CORTE

11" I056
12" I057

CORTA CAÑOS

L060
3-30mm

CORTA CAÑOS PROFESIONAL

L065
CORTE DESDE 14 HASTA 63mm

MONTADO SOBRE 4 COJINETES METÁLICOS ALEACIÓN DE ALUMÍNIO

TIJERA CORTA PVC

L046
HASTA 42mm

TIJERA MULTIUSO

10" L001
CROMO VANADIO
CORTE RECTO

12" L002

TIJERA DE HOJALATERO REFORZADA

8" L035
CROMO VANADIO

10" L036
12" L037

TIJERA CORTA CHAPA MODELO AVIACIÓN

10" L034
CROMO VANADIO
CORTE RECTO

10" CORTE DERECHO L031
10" CORTE IZQUIERDO L032
10" CORTE RECTO L033

TIJERA CORTA PVC REFORZADA

L047
PROFESIONAL
CAPACIDAD DE CORTE 1-5/8" - 42mm

MANGO PARA TERRAJA

350mm L349
CON CRIQUE

PEINE PARA TERRAJA

1/2" L347
ROSCAS BSPT

3/4" L348
1" L346
1 1/4" L345

SOLDADOR A GAS PLOMERO

CON GATILLO NA5083
Ø22mm
PICO DE 3KG

PICO DE 10 kg NA5084

SOLDADOR A GAS TECHISTA

CON GATILLO NA5081
Ø50mm
PICO DE 3KG

PICO DE 10 kg NA5082

SOLDADOR A GAS ZINGUERO

CON GATILLO NA5085
Ø22mm
PICO DE 3KG

PICO DE 10 kg NA5086

TERRAJA PARA CAÑOS PVC-PP

1/2"-3/4"-1" NA5099
95 BRINELLS - COJINETES GUIAS - ROSCAS B. S. P.

TERRAJAS Y MACHOS EN CROMO VANADIO

20 PEINES
20 MACHOS
5 ACCESORIOS
L200
CROMO VANADIO

SET DE 45 PCS.
EN ACERO DE ALTA CALIDAD
MEDIDAS: M6x1, M6x0.75, M8x1.25, M8x1, M10x1.5, M10x1.25, M12x1.75, M12x1.5, M14x1.5, M14x2, M16x1.5, M16x2, M18x1.5, M18x2.5, M20x1.5, M20x2.5, M22x1.5, M22x2.5, M24x1.5, M24x3

PORTA MACHOS

CHICO 3-8mm L100
GRANDE 3-12mm L101

FRESADORA PARA CANILLAS



L080
CON 6 MEDIDAS DE FRESA

LLAVE PARA LAVATORIO



11"
B245
CROMO VANADIO

CABEZA ARTICULADA
MANGO DE GOMA
IDEAL PARA LUGARES DE DIFÍCIL ACCESO

LLAVE PARA CAÑOS



1"
B215
MORDAZAS REFORZADAS
CROMO VANADIO

1 1/2" B216
2" B217
3" B218


LLAVE COMBINADA



6mm
B600
CROMO VANADIO

7mm	B601	17mm	B611
8mm	B602	18mm	B612
9mm	B603	19mm	B613
10mm	B604	20mm	B614
11mm	B605	21mm	B615
12mm	B606	22mm	B616
13mm	B607	23mm	B617
14mm	B608	24mm	B618
15mm	B609	25mm	B619
16mm	B610	32mm	B620


LLAVE COMBINADA CON CRIQUE



9mm
B630
CROMO VANADIO

10mm B631
11mm B632
12mm B633
13mm B634
14mm B635
15mm B636
17mm B637
19mm B638

LLAVE COMBINADA ARTICULADA CON CRIQUE



8mm
B650
CROMO VANADIO

9mm B651
10mm B652
11mm B653
12mm B654
13mm B655
14mm B656
15mm B657
17mm B658
19mm B659

NUEVO!

LLAVES COMBINADAS



10-17mm
B541
SET DE 5 PCS.
MEDIDAS: 10, 11, 13, 14, 17mm.

LLAVE AJUSTABLE FOSFATIZADA



6"
B690

8" B691
10" B692
12" B693
15" B694

LLAVE AJUSTABLE FOSFATIZADA



6"
B680
CON MANGO DE GOMA

8" B681
10" B682
12" B683


LLAVE AJUSTABLE LÍNEA INDUSTRIAL



6"
B580
CROMO VANADIO

8" B581
10" B582
12" B583
15" B584


LLAVE CURVA "C"



8-10mm
B720
CROMO VANADIO

11-13mm B721
14-15mm B722
17-19mm B723
21-22mm B724

LLAVE CURVA "S"



10-11mm
B730
CROMO VANADIO

12-13mm B731
14-15mm B732
16-17mm B733
18-19mm B734

LLAVES ACODADAS DORIE BOCA



6-17mm
B624
SET DE 6 PCS.
CROMO VANADIO

MEDIDAS: 6x7mm, 8x9mm, 10x11mm, 12x13mm, 14x15mm, 16x17mm.

LLAVES COMBINADAS



8-19mm
B625
SET DE 8 PCS.
CROMO VANADIO

MEDIDAS: 8, 10, 11, 12, 13, 14, 17, 19mm

LLAVES COMBINADAS



8-19mm
B551
SET DE 8 PCS.
CROMO VANADIO
MEDIDAS: 8,9,10,11,13,14,17,19mm.

6-22mm SET DE 12 PCS. **B561**
MEDIDAS: 6, 7, 8, 9, 10, 11, 12, 13, 14, 17, 19, 22mm.

8-24mm SET DE 14 PCS. **B571**
MEDIDAS: 8, 9, 10, 11, 12, 13, 14, 15, 16, 17, 19, 21, 22, 24mm.

LLAVES COMBINADAS CON CRIQUE



B642
CROMO VANADIO
SET DE 5 PCS.

MEDIDAS: 8 - 10 - 11 - 13 - 14mm



LLAVES COMBINADAS CON CRIQUE



B640
CROMO VANADIO
SET DE 7 PCS.

MEDIDAS: 8 - 10 - 11 - 13 - 14 - 17 - 19mm



LLAVES COMBINADAS ARTICULADAS C/CRIQUE



B641
CROMO VANADIO
SET DE 5 PCS.

MEDIDAS: 8 - 10 - 12 - 13 - 14mm



MANGO "L" PARA TUBOS



1/2" x 250mm
B847
CROMO VANADIO

MANGO DESLIZANTE "T"




1/2" x 250mm
B850
CROMO VANADIO

MANGO ARTICULADO PARA TUBOS



1/2" x 250mm
B855
CROMO VANADIO

LLAVE "T"



8mm
B585
CROMO VANADIO

9mm B586	14mm B591
10mm B587	15mm B592
11mm B588	16mm B593
12mm B589	17mm B594
13mm B590	19mm B595

TORQUÍMETRO DE ZAFE



1/2" R336
RANGO: 42-210 Nm [4-21kg]
ESTUCHE PLÁSTICO.
PERMITE APLICACIÓN DE TORQUE EN SENTIDO HORARIO Y ANTI-HORARIO.
EMPUÑADURA CON ANILLO INDICADOR DE ESCALA.

TUBO EN CROMO VANADIO



8mm B809	20mm B820
9mm B8091	21mm B821
10mm B810	22mm B822
11mm B811	23mm B823
12mm B812	24mm B824
13mm B813	25mm B825
14mm B814	26mm B826
15mm B815	27mm B827
16mm B816	28mm B828
17mm B817	29mm B829
18mm B818	30mm B830
19mm B819	32mm B831

BARRA DE EXTENSIÓN



1/2" x 3"
B841
CROMO VANADIO

1/2" x 5" B842
1/2" x 10" B843

CONEXIÓN ARTICULADA



1/2" x 75mm
B849
CROMO VANADIO

TUBO SACABUJÍA



1/2" x 16mm
B845
CROMO VANADIO

1/2" x 21mm B846

VASOS HEXAGONALES MAGNÉTICOS



6x65mm
B851
CROMO VANADIO
SET DE 5 PCS.

8x65mm	B852
10x65mm	B853
11x65mm	B854
1/4" x 65mm	B856
5/16" x 65mm	B857
3/8" x 65mm	B858
7/16" x 65mm	B859

LLAVE CRIQUE



1/4"
B495
CROMO VANADIO

3/8" B496
1/2" B497

LLAVE CRIQUE ARTICULADA DE DOBLE ENCASTRE



3/8" y 1/4"
B493
CROMO VANADIO

1/2" y 3/8" B492

LLAVE CRIQUE CON TUBOS

1/4" B442
CROMO VANADIO
SET DE 12 PCS.
TUBOS DE: 4, 5, 6, 7, 8, 9, 10, 11, 12, 13mm
BARRA DE EXTENSIÓN: 1/4" x 150mm

LLAVE CRIQUE CON TUBOS

1/2" B449
CROMO VANADIO
SET DE 12 PCS.
TUBOS DE: 10, 11, 12, 13, 14, 15, 16, 17, 19, 22mm
BARRA DE EXTENSIÓN: 1/2" x 125mm

JUEGO DE LLAVES HEXAGONALES

B448
SET DE 30 PCS.
EN CAJA PLÁSTICA

LLAVES HEXAGONALES LARGAS DE:
0.028-0.035-0.05-1/16-5/64-3/32-7/64-1/8-9/64-5/32-3/16-7/32-1/4-5/16-3/8"
LLAVES HEXAGONALES CORTAS DE: 0.7-0.9-1.3-1.5-2-2.5-3-4-4.5-5-5.5-6-7-8-10mm

JUEGO DE LLAVES TORX

180mm B452
CROMO VANADIO
SET DE 9 PCS.

220mm B458
MEDIDAS: T10-T15-T20-T25-T27-T30-T40-T45-T50

NUEVO!

LLAVES HEXAGONALES

B460
SET DE 10 PCS.
MILIMÉTRICAS

MEDIDAS: 1.5, 2, 2.5, 3, 4, 5, 5.5, 6, 8, 10mm.

EN PULGADAS B461
MEDIDAS: 1/16"-5/64"-3/32"-1/8"-5/32"-3/16"-7/32"-1/4"-5/16"-3/8".

TUBOS DE IMPACTO 1/2"

B445
CROMO VANADIO
SET DE 10 PCS.
EN CAJA METÁLICA
9-27mm

MEDIDAS: 9-10-11-13-14-17-19-22-24-27mm
LARGO: 38mm

TUBOS DE IMPACTO LARGOS 1/2"

B446
CROMO VANADIO
SET DE 11 PCS.
EN CAJA METÁLICA
10-24mm

MEDIDAS: 10-11-12-13-14-16-17-19-21-22-24mm
LARGO: 78mm

TUBOS DE IMPACTO 1/2"

B447
CROMO MOLIBDENO
SET DE 16 PCS.
EN CAJA PLÁSTICA
10-32mm

MEDIDAS: 10-11-12-13-14-16-17-18-19-21-22-24-27-30-32mm
BARRA DE EXTENSIÓN DE: 1/2" x 75 mm
LARGO: 38mm

JUEGOS DE LLAVES TORX

B4590
CROMO VANADIO
SET DE 6 PCS.
EN CAJA METÁLICA

MEDIDAS: T25: 80mm / T30: 90mm / T40: 100mm / T45: 110mm / T50: 120mm / T55: 130mm

JUEGOS DE LLAVES HEXAGONALES DOBLE USO

B498
CROMO VANADIO
SET DE 8 PCS.
EN VALIJA PLÁSTICA

EXTREMO ESFÉRICO. MANGO ERGONÓMICO "T".
MEDIDAS: H2x100mm-H2,5x100mm-H3x100mm-H4x100mm-H5x150mm-H6x150mm-H8x200mm-H10x200mm

JUEGOS DE LLAVES HEXAGONALES DOBLE USO

B499
CROMO VANADIO
SET DE 9 PCS.
INCLUYE ORGANIZADOR METÁLICO

MANGO ERGONÓMICO "T".
MEDIDAS: T10-T15-T20-T25-T27-T30-T40-T45-T50

LLAVES HEXAGONALES PLEGABLES

B453
CROMO VANADIO
SET DE 8 PCS.

MEDIDAS: 1.5 - 2 - 2.5 - 3 - 4 - 5 - 5.5 - 6mm

LLAVES TORX PLEGABLES

B454
CROMO VANADIO
SET DE 8 PCS.

MEDIDAS: T9 - T10 - T15 - T20 - T25 - T27 - T30 - T40

JUEGO DE LLAVES HEXAGONALES

180mm B451
CROMO VANADIO
SET DE 9 PCS.

220mm B457
MEDIDAS: 1.5 - 2 - 2.5 - 3 - 4 - 5 - 6 - 8 - 10mm

DESTORNILLADORES TORX PARA CELULARES

B400
CROMO VANADIO
SET DE 6 PCS.

MEDIDAS: T1 - T2 - T3 - T4 - T5 - T6

KIT PARA ELECTRÓNICA

B401
CROMO VANADIO
SET x 9 PCS.

MEDIDAS: PH00-PH0-PH1
PLANOS: 1,4 - 1,8 - 2,4 mm
1 ALICATE CORTE DIAGONAL MINI
1 ALICATE PUNTA RECTA MINI - 1 LUPA

PUNTAS MAGNETIZADAS

DESTORNILLADORES Y PUNTAS EN JUEGO

B311
CROMO VANADIO
SET DE 42 PCS.
CON MALETA

DESTORNILLADORES PERILLEROS, PLANOS Y PHILLIPS, SET DE 25 PUNTAS, MANGO CON ALARGUE PARA PUNTAS.

PUNTAS MAGNETIZADAS

DESTORNILLADOR SUELTO PUNTA PLANA

PARA TORNILLOS CON
CABEZA RANURADA
CROMO VANADIO



3x75mm	B901
4x100mm	B902
5x75mm	B905
5x100mm	B9025
5x150mm	B903
5x200mm	B904
6x38mm	B909

6x100mm	B906
6x125mm	B907
6x150mm	B908
6x200mm	B9085
8x150mm	B910
8x200mm	B911
10x300mm	B912

PUNTAS PARA ATORNILLAR PHILLIPS



25mm
PH1
B980

CROMO VANADIO
SET DE 10 PCS.

PH2	B981
PH3	B982

PUNTAS PARA ATORNILLAR



50mm
SET DE 10 PCS.
EN CAJA PLÁSTICA

CROMO VANADIO

Phillips PH1	B960
Phillips PH2	B9601
Phillips PH3	B9602
Plana 4mm	B961
Plana 5mm	B962
Plana 6mm	B963
Torx 8	B964
Torx 10	B965
Torx 15	B966
Torx 20	B967
Torx 25	B968
Torx 27	B969
Torx 30	B970
Pozidrive PZ1 PZ2	B971

DESTORNILLADOR SUELTO PUNTA PHILLIPS

PARA TORNILLOS CON
CABEZA EN CRUZ
CROMO VANADIO



3x75mm	PH1	B921
4x100mm	PH1	B922
5x75mm	PH1	B925
5x100mm	PH1	B9225
5x150mm	PH1	B923
5x200mm	PH1	B924
6x38mm	PH2	B929

6x100mm	PH2	B926
6x125mm	PH2	B927
6x150mm	PH2	B928
6x200mm	PH2	B9285
8x150mm	PH3	B930
8x200mm	PH3	B931
10x300mm	PH4	B932

PUNTAS SURTIDAS PARA ATORNILLAR



B415

CROMO VANADIO
SET DE 16 PCS.

INCLUYE ORGANIZADOR PLÁSTICO
PZ0-PZ1-PZ2-PZ3
SL5-SL6-SL7
PH0-PH1-PH2-PH3
T10-T20-T30-T40
1 PORTA PUNTAS

PUNTAS PARA ATORNILLAR CON TOPE



B421

CROMO VANADIO
SET DE 10 PCS.

DESTORNILLADOR MÚLTIPLE 10 EN 1



B485

6 PUNTAS
INTERCAMBIABLES

PHILLIPS: PH1 - PH2 - PH3
PLANA: SL4 - SL5 - SL6

LLAVE MAGNETIZADA

JUEGO DE DESTORNILLADORES



B312

CROMO VANADIO
SET DE 4 PCS.

SL5mm x 4" - SL6mm x 6"
PH1 5mm x 3" - PH2 6mm x 4"

JUEGO DE DESTORNILLADORES



B313

CROMO VANADIO
SET DE 6 PCS.

SL5mm x 3" - SL6mm x 6" x 4"
SL8mm x 6" - PH1 x 3" - PH2 x 4" - PH3 x 6"

JUEGO DE DESTORNILLADORES



B314

CROMO VANADIO
SET DE 6 PCS.
CON PUNTERA
HEXAGONAL PARA
TORQUE Y GOLPE

PLANO: 5x75mm - 6x100mm - 8x150mm
PH1 5x75mm - PH2 6x100mm - PH3 8x150mm

DESTORNILLADOR 6 EN 1



B483

CROMO VANADIO
PUNTAS
INTERCAMBIABLES
REFORZADAS
Y MAGNETIZADAS

PLANAS 3/16" - 1/4"
PHILLIPS PH1 - PH2
H1/4" - H5/16" PUNTA MAGNETIZADA

ADAPTADOR RÁPIDO 6 EN 1 CON PUNTAS



B471

CROMO VANADIO
SET DE 7 PCS.

PZ1 - PZ2 - PZ3 - PH1 - PH2 - PH3
1 ADAPTADOR RÁPIDO

CHAVE MAGNETIZADA

DESTORNILLADOR DE PRECISIÓN 9 EN 1



B363

CROMO VANADIO
PUNTAS
INTERCAMBIABLES
TIPO LÁPIZ

PLANAS: 1 - 1,5 - 2,1 mm
TORX: T6 - T7 - T8
PHILLIPS: PH00 - PH0 - PH1

PUNTA MAGNETIZADA

PUNTAS DE PRECIÓN CON MANGO

B472
CROMO VANADIO
SET DE 22 PCS.
CON MANGO EXTENSOR

PLANAS: 1/18 - 5/64 - 3/32 - 1/8 - 5/32
PHILLIPS: PH000 - PH00 - PH0 - PH1
TORX: T5 - T6 - T7 - T9 - T15
TAMPER TORX: T8 - T10 - T15
TRY-WING: 1/8 - TRIANG: 1/8 - SPANNER: 7/64
PINZA DE PRECIÓN

PORTA PUNTAS MAGNETIZADO

DESTORNILLADORES Y PUNTAS DE PRECIÓN

B364
CROMO VANADIO
SET DE 16 PCS.

EXTENSIÓN 110MM
TORX: T5 - T6 - T7 - T8 - T9
PLANA: 1,5 - 2 - 2,5 - 3 - 4MM
PHILLIPS: PH000-PH00-PH0-PH1

PORTA PUNTAS MAGNETIZADO

PUNTAS CON MANGO FLEXIBLE

B467
CROMO VANADIO
SET DE 12 PCS.
MANGO ERGONÓMICO

SL5-SL6-SL7 / PH1-PH2-PH3 / T10-T15-T20-T30
1 TUBO PORTA PUNTAS
1 DESTORNILLADOR ADAPTADOR FLEXIBLE

JUEGO DE PUNTAS SURTIDAS

B455
CROMO VANADIO
SET DE 49 PCS.

INCLUYE ORGANIZADOR PLÁSTICO
7 PUNTAS PARA TUERCAS:
5 - 6 - 7 - 8 - 9 - 10 - 11MM
5 PUNTAS DOBLES DE 65MM:
PH1/SL5-PH2/SL6-PH3/SL7-T10/15-T20/25
20 PUNTAS DE DESTORNILLADOR DE
25MM: T10-T15-T20-T30-T40-PH0-PH1-
PH2-PH2-PH3-SL3-SL4-SL5-SL6-SL7 /
H2-H3-H4-H5-H6
16 PUNTAS DE DESTORNILLADOR DE
50MM: SL4-SL5-SL6-SL7 / H3-H4-H5-H6
PH1-PH2-PH2-PH3 / T10-T15-T20-T25
1 PORTA PUNTA MAGNETIZADO DE 60MM

JUEGO DE PUNTAS SURTIDAS

B456
CROMO VANADIO
SET DE 56 PCS.

INCLUYE ORGANIZADOR PLÁSTICO
10 PUNTAS EN CROMO VANADIO DE
50MM: SL4-SL5-SL6 PH1-PH2-PH3
T10-T15-T20-T25
14 PUNTAS PARA TUERCAS:
5/32" 3/16" 7/32" 1/4" 9/32" 5/16"
11/32" 3/8" 7/16" 1/2" - 6, 8, 9, 10MM

1 PORTA PUNTA MAGNETIZADO
4 PORTA PUNTAS
24 PUNTAS DE DESTORNILLADOR:
PH0-PH1-PH2-PH2-PH2-PH3
SL3/16-SL1/4-SL9/32 - S1-S2-S3
H5/64-H3/32-H1/8-H5/32-H3/16-H1/4
T10-T15-T20-T25-T30-T40

PUNTAS Y TUBOS PARA ATORNILLAR

B465
CROMO VANADIO
SET DE 58 PCS.
MANGO ERGONÓMICO

PORTA PUNTAS MAGNETIZADO

MEDIDAS: H2-H2.5-H3-H4-H5-H5.5-H6
PH0-PH1-PH1-PH1-PH2-PH2-PH2-PH3-PH3
T10-T15-T15-T20-T20-T25-T27-T30-T40
PZ0-PZ1-PZ1-PZ2-PZ2-PZ3-PZ3
SL3-SL4-SL4-SL5-SL5-SL6-SL6-SL7
PUNTAS DE: 5-6-7-8-9-10 Y 11MM
PUNTAS DE: 3/16-1/4-9/32-11/32-5/16-3/8-7/16
1 ADAPTADOR FLEXIBLE PORTA PUNTAS
1 MANGO CON CRIQUE PORTA PUNTAS

DESTORNILLADOR DE IMPACTO

B305
CROMO VANADIO
SET DE 13 PCS.
PH / PLANOS / HEXAGONALES
EN CAJA METÁLICA.

JUEGO DE PUNTAS SURTIDAS

B463
CROMO VANADIO
SET DE 100 PCS.

INCLUYE ORGANIZADOR PLÁSTICO
PORTA PUNTAS MAGNETIZADO /ADAPTADOR
EXTENSIONES 1/4" CUADRADA X 1/4" H: 1" & 2"
PH0-PH1-PH2-PH3 / PZ0-PZ1-PZ2-PZ3
SL3-SL4-SL4.5-SL5-SL5.5-SL6-SL6.5-SL7-SL8 / SPANNER - 4, 6, 8, 10
T8, T10, T15, T20, T25, T27, T30, T40, T45
TORX TAMPER (CON GUÍA): T8, T10, T15, T20, T25, T27, T30, T35, T40
H (SAE) - 1/16, 5/64, 3/32, 7/64, 1/8, 9/64, 5/32, 3/16 7/32, 1/4
H TAMPERPROOF (CON GUÍA Y AGUJERO) (SAE): 5/64, 3/32, 7/64, 1/8, 9/64, 5/32
H (METRIC): 1,5, 2, 2,5, 3, 4, 5, 5.5, 6, 8MM
H TAMPERPROOF (METRIC): 2, 2.5, 3, 4, 5, 5.5, 6MM
TRI-WING - 1, 2, 3, 4 / TORQSET - 6, 8, 10 / CLUTCH - 5/32, 3/16, 1/4
SQUARE RECESS - 0, 1, 2, 3 / SPLINE - 5, 6, 8MM / WING-NUT Y-BIT

JUEGO DE PUNTAS Y TUBOS

B468
CROMO VANADIO
SET DE 24 PCS.

INCLUYE ORGANIZADOR PLÁSTICO
T10-T15-T20-T25-T30-T40
PH1-PH2-PH2-PH3
PH2-CON TOPE
PZ1-PZ2-PZ3
H5-H6-H7

ADAPTADOR
5 TUBOS MAGNÉTICOS DE:
1/4" Y DE 8-10-11-13MM
1 INTERCAMBIADOR RÁPIDO
MAGNÉTICO

NUEVO!

EXTRACTOR DE TORNILLOS

O610
SET DE 5 PCS.

MEDIDAS N°: 1 - 2 - 3 - 4 - 5.

TUBOS CON PUNTAS PARA ATORNILLAR

B462
CROMO VANADIO
SET DE 11 PCS. ENCASTRE DE 1/4"

MEDIDAS: PH1-PH2-PH3 / PZ1-PZ2-PZ3 / HW3-HW4-HW5-HW6-HW7

PUNTAS TORX PARA ATORNILLAR

B362
CROMO VANADIO
SET DE 15 PCS.

INCLUYE ORGANIZADOR PLÁSTICO
7 PUNTAS DE 30MM:
T20, T25, T30, T40, T45, T50, T55
7 PUNTAS DE 75MM:
T20, T25, T30, T40, T45, T50, T55
1 TUBO PORTA PUNTAS DE 1/2"

JUEGO DE PUNTAS SURTIDAS P/ATORNILLAR

B464
CROMO VANADIO
SET DE 100 PCS.
CON INTERCAMBIADOR RÁPIDO

INCLUYE ORGANIZADOR PLÁSTICO
ENCASTRE DE 1/4" - 3/8" - 1/2"
4PCS: T5-T6-T7-T8-T9
3PCS: T10-T15-T20-T25-T27-T30-T40
4PCS: PH1-PH2-PH3 / 4PCS: PZ1-PZ2-PZ3
3PCS: SL4,5-SL5,5 / 3PCS: H2-H2.5-H3-H4-H5-H6
3PCS: S1-S2-S3 / 1PCS: 1/4" PORTA PUNTA
1PCS: 1/4" INTERCAMBIADOR RÁPIDO DE PUNTAS

JUEGO DE TUBOS C/PUNTAS SURTIDAS P/ATORNILLAR

B466
CROMO VANADIO
SET DE 29 PCS.

INCLUYE ORGANIZADOR PLÁSTICO
ENCASTRE DE 1/4" - 3/8" - 1/2"
T10 - T15 - T20 - T25 - T27 - T30 - T40 - T45 - T50 - T55
E4 - E5 - E6 - E7 - E8 - E10 - E12 - E14 - E16 - E18 - E20
PUNTAS TORX x 7 PCS.

JUEGO DE TUBOS Y PUNTAS C/ACCESORIOS

B459
CROMO VANADIO
SET DE 46 PCS.

INCLUYE ORGANIZADOR PLÁSTICO
13 TUBOS. ENCASTRE 1/4":
4, 4.5, 5, 5.5, 6, 7, 8, 9, 10, 11, 12, 13, 14MM.
21 TUBOS CON PUNTAS PARA ATORNILLAR.
ENCASTRE 1/4": FD: 4, 5, 5, 7 PH: 1, 2, 3 PZ: 1, 2, 3
HW: 3, 4, 5, 6, 7, 8, T: 10, 15, 20, 25, 30, 40
3 LLAVES HEXAGONALES: 1, 4, 2, 2.5MM
2 BARRAS DE EXTENSION. ENCASTRE 1/4": 2" - 4"
1 BARRA DE EXTENSION FLEXIBLE.
ENCASTRE 1/4": 6"
1 BARRA DESLIZANTE EN "T". ENCASTRE 1/4"
1 MANGO PORTA TUBO. ENCASTRE 1/4": 6"
1 ADAPTADOR DE PUNTAS. ENCASTRE 1/4"
1 LLAVE CRIQUE. ENCASTRE 1/4"
1 UNION UNIVERSAL. ENCASTRE - 1/4"

PESCATORNILLO TELESCÓPICO

O655
120 - 650mm

PESCATORNILLO IMANTADO FLEXIBLE

O645
60cm. DE LONGITUD

PLATO PORTAOBJETO MAGNÉTICO

Ø15cm
E400

BANDEJA PORTAOBJETO MAGNÉTICA

14x24cm
E405

REMACHADORA PROFESIONAL

10" K110
4 BOQUILLAS:
2.4 - 3.2 - 4 - 4.8MM

REMACHADORA PROFESIONAL

10" K112
DE ALUMINIO
4 BOQUILLAS:
2.4 - 3.2 - 4 - 4.8MM

REMACHADORA PROFESIONAL 2 VIAS

10" K120
CABEZA CON 2 POSICIONES: 0° / 90°
4 BOQUILLAS:
2.4 - 3.2 - 4 - 4.8MM

PINCELES

Nº 7 3/4" NA8382

Nº 10 1" NA8383

Nº 15 1 1/2" NA8384

Nº 20 2" NA8385

Nº 25 2 1/2" NA8386

Nº 30 3" NA8387

SACABOCADO DE GOLPE

B265
SET DE 9 PCS.
TAMAÑOS:
2.5 - 3 - 4 - 5 - 6 - 7 - 8 - 9 - 10MM

PINZA SACABOCADO

B255
6 PICOS DE: 2 - 2.5 - 3 - 3.5 - 4 - 4.5mm

REMACHADORA CABEZA GIRATORIA

12" 360° K115
4 BOQUILLAS:
2.4 - 3.2 - 4 - 4.8MM

REMACHADORA LARGA

17" K116
3 BOQUILLAS:
2.4 - 3.2 - 4MM

REMACHADORA FUELLE

32" K117
MÚLTIPLES BOQUILLAS

PINCEL DE CERDA BLANCA

1" O467

1 1/2" O468

2" O469

3" O470

PINCELETA RECTANGULAR

170x70mm O480
PARA PINTAR O LIMPIAR TECHOS

PINCELES PARA FILETEAR

O475
SET DE 5 PCS.
Nº 2, 4, 8, 10, 12
CERDA BLANCA

MEZCLADOR HELICOIDAL

80x400x8mm O415

100x600x10mm O416

BARRETA MINI DE ACERO FORJADO

12" x 14mm I010

BARRETA DE ACERO FORJADO

15" x 16mm I020

18" x 16mm I021

24" x 19mm I022

36" x 19mm I023

PUNTO DE MARCAR

K100
3MM
CROMO VANADIO

PUNZONES

K105
CROMO VANADIO
SET DE 3 PCS.
MEDIDAS: 1.5 - 2.5 - 3mm

CORTA HIERRO MINI DE ACERO FORJADO

10x130mm F250
12.5x145mm F251
16x155mm F252

CORTA HIERROS

10x8x142MM
12x10x152MM
16x12x170MM
F245
SET DE 3 PCS.
MEDIDAS: 10mm - 12mm - 16mm
[3/8"] [1/2"] [5/8"]

PUNTA DE ACERO FORJADO CON PROTECTOR

Ø16x250mm F220
Ø19x250mm F221

CORTA HIERRO DE ACERO FORJADO CON PROTECTOR

Ø16x250mm F230
Ø19x250mm F231

PUNTA DE ACERO FORJADO CON PROTECTOR

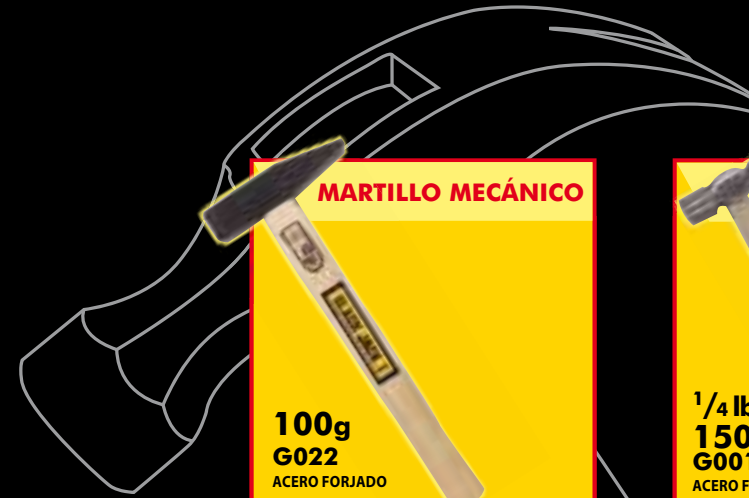
16x300mm F224
19x300mm F225

CORTA HIERRO DE ACERO FORJADO CON PROTECTOR

16x300mm F234
19x300mm F235

CORTA LADRILLOS CON PROTECTOR

9x16x2.25" F270
9x19x3" F271
9x22x3,5" F272



MARTILLO MECÁNICO

100g G022
ACERO FORJADO
200g G023
300g G024
400g G025
500g G026
600g G027

MARTILLO BOLITA

1/4 lb 150g G001
ACERO FORJADO
1/2 lb 200g G002
3/4 lb 300g G003
1 lb 500g G004
1 1/2 lb 700g G005

MARTILLO CARPINTERO

20mm 250g G045
ACERO FORJADO
22mm 300g G046
25mm 400g G047
28mm 500g G048
30mm 600g G049

MARTILLO GALPONERO

16oz G034
MANGO LÁSER
CULATA DE GOMA
ACERO FORJADO

MARTILLO GALPONERO MANGO DE MADERA

16oz G065
ACERO FORJADO

MARTILLO GALPONERO SOFT GRIP

16oz G036
ACERO FORJADO

MARTILLO GALPONERO MANGO ERGONÓMICO

16oz G035
ACERO FORJADO


MARTILLO GALPONERO MANGO DE FIBRA

16oz G037
ACERO FORJADO

SET DE CHAPISTA

G150
SET DE 7 PCS.
EN VALIJA PLÁSTICA

MAZA DE MADERA



40mm
G085

50mm	G086
60mm	G087
70mm	G088

MAZA DE GOMA MANGO DE FIBRA



16oz
G090
SOFT GRIP

24oz G091

MARTILLO DE GOMA



Ø40mm
G056
CARAS REEMPLAZABLES
DOBLE DUREZA

ARCO JUNIOR DE ALUMINIO



C025

ARCO DE SIERRA MANGO PLÁSTICO



12"
C064

ARCO DE SIERRA MANGO PLÁSTICO



12"
C046

NUEVO!
MARTILLO DE GOMA/PLÁSTICO



40mm
G058
CABEZA DE 2 DUREZAS.
CARAS REEMPLAZABLES.

MAZA



800g
G080
MANGO LÁSER
CULATA DE GOMA

FORJADA

1000g	G081
1250g	G0811
1500g	G082

MAZA DE ALBAÑIL (MARRÓN)



3000g
G074
ACERO FORJADO
MANGO DE MADERA
DE ALTA DENSIDAD CON
ACABADO DE BARNIZ

FORJADA

5000g	G075
7200g	G076
9000g	G077

ARCO DE SIERRA MANGO DE ALUMINIO



12"
C045

ARCO DE SIERRA MANGO DE ALUMINIO REFORZADO



12"
C060

ARCO DE SIERRA REFORZADO



12"
C063

MÁXIMA CALIDAD

INCLUYE HOJA DE SIERRA DE 24 DIENTES.
MANGO SOFT GRIP CON ALMA DE ALUMINIO.

HACHUELA



300g
G105
ACERO FORJADO
MANGO LÁSER
CULATA DE GOMA

500g G106

HACHUELA DE ALBAÑIL



600g
G055

FORJADA

ARCO DE SIERRA MINI



12"
C024

ARCO DE SIERRA MANGO DE GOMA



12"
C062

CON VARIADOR DE ÁNGULO. INCLUYE HOJA DE TRONZAR Y 2 HOJAS DE SIERRA.

CAJA DE INGLETES



C111
CORTES A 45° / 90°

SERRUCHO DE COSTILLA MANGO PLÁSTICO



12"
C106
MANGO SOFT GRIP
DIENTES TRABADOS

14" C107

SERRUCHO ERGONÓMICO RECTO



C075

TAMAÑO DE HOJA 150mm DE ALEACIÓN DE ACERO 65 Mn. DIENTES CON 3 FILOS, MANGO ERGONÓMICO LARGO. CORTE LIMPIO Y PRECISO.

SERRUCHO PLEGABLE



C085

TAMAÑO DE LA HOJA 180mm DE ALEACIÓN DE ACERO 65 Mn. DIENTES CON 3 FILOS, MANGO ERGONÓMICO LARGO. CORTE LIMPIO Y PRECISO.

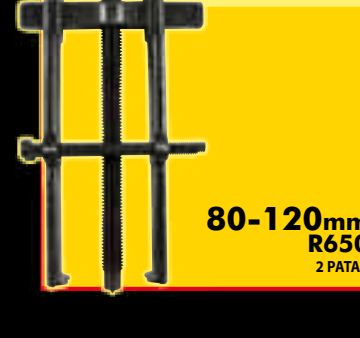
SERRUCHO DE PODAR MAX



C082

INCLUYE 2 HOJAS DE 200mm | 250mm DE ACERO SK5. DIENTES TRABADOS, CON 3 FILOS. MANGO ERGONÓMICO. CORTE LIMPIO Y PRECISO.

EXTRATOR DE RODAMIENTOS



80-120mm R650
2 PATAS

NUEVO! EXTRACTOR DE POLEAS



3" 75mm R400
3 PATAS

4" 100mm R401
6" 150mm R402

NUEVO! EXTRACTOR DE RULEMANES



6" R602
2 PATAS

ARCO DOBLE FUNCIÓN



12" C055

PARA TRONZAR Y USAR CON HOJAS DE SIERRA INCLUYE 2 HOJAS

SERRUCHO CARPINTERO MANGO DE MADERA



20" C100

DIENTES TRABADOS.

22" C101

EXTRATOR DE RODAMIENTOS



0-50mm R651
ACERO FORJADO

TENSOR DE CINTA PARA ESCUADRAR



O715

CAPACIDAD DE APRIETE 6m

ESCUADRA PARA SOLDAR DE ALUMINIO



65mm C155

DE AJUSTE RÁPIDO

SERRUCHO CAPINTERO MANGO PLÁSTICO - 2 FILOS



18" C095

- MANGO SOFT GRIP
- DIENTES CON DOBLE FILO

20" C096
22" C097
24" C098

DIENTES REAFILABLES

SERRUCHO PROFESIONAL 3 FILOS



20" C103

- MANGO DE MADERA Y GOMA
- DIENTES AFILADOS CON BISEL
- DIENTES CON TRIPLE FILO

22" C104
24" C105

MORSA PLANA LIBERACIÓN RÁPIDA



70mm C235

BOTÓN DE LIBERACIÓN PÁPIDA CUERPO DE ALUMINIO

MORSA DE BANCO BASE GIRATORIA



3" C195
CON YUNQUE

4" C196
5" C197
6" C198

MORSA DE BANCO BASE FIJA



3" C250
CON YUNQUE

4" C251
5" C252
6" C253

PINZA COCODRILO



4"
C140
REFORZADA
MANDÍBULAS PIVOTANTES

6"	C141
9"	C142

PINZA COCODRILO RECTA



6 1/4"
C145
MANDÍBULAS PIVOTANTES
AJUSTE Y LIBERACIÓN RÁPIDA

9" C146

PINZA COCODRILO CIRCULAR



8"
C147
MANDÍBULAS PIVOTANTES
AJUSTE Y LIBERACIÓN RÁPIDA

ENGRAPADORA PROFESIONAL



I131
4-14mm
3 USOS ANCHO 1,2 mm

ENGRAPADORA PROFESIONAL



I130
4-14mm
3 USOS ANCHO 0,7mm

ENGRAPADORA METÁLICA



I133
4-14 mm
CON VALIJA PLÁSTICA
Y 3 CAJAS DE GRAPAS

SARGENTO CARPINTERO DE CIERRE RÁPIDO



150mm
C165

200mm	C166
300mm	C167
450mm	C168
600mm	C169

SARGENTO CARPINTERO PROFESIONAL



50x300mm
C172

80x400mm	C173
80x500mm	C174
100x500mm	C175
120x800mm	C176
120x1200mm	C177

PARA ENGRAPADORA I130

BROCHES PARA ENGRAPADORA



6mm
2000 PCS
I145 ANCHO 0,7 mm

8mm x 2000	I146
10mm x 1000	I147
12mm x 1000	I148
14mm x 1000	I149

PARA ENGRAPADORA I131

BROCHES PARA ENGRAPADORA



6mm
1000 PCS
I167 ANCHO 1,2 mm

8mm x 1000	I168
10mm x 1000	I169
12mm x 1000	I170
14mm x 1000	I171

PARA ENGRAPADORA I131

BROCHES PARA ENGRAPADORA



6mm
1512 PCS
NA8312 ANCHO 1,2 mm

8mm x 1176	NA8313
12mm x 840	NA8316
ANCHO 0,7mm	
6mm x 2400	NA8343
8mm x 1800	NA8344
12mm x 1200	NA8345

PRENSA "G" LINEA PESADA



3"
C119

4"	C120
5"	C121
6"	C122
8"	C124
10"	C128

PRENSA "G" LIBERACIÓN RÁPIDA



3"
C135
DE ALUMINIO

4"	C136
6"	C137

CEPILLO CARPINTERO



I110
BASE 235x45mm
HOJA DE ACERO LAMINADO
REGULABLE EN ALTURA

LAPICES DE CARPINTERO PROFESIONAL



7"
D229
SET DE 6 LÁPICES

LAPICES DE CARPINTERO PROFESIONAL



7"
D230
SET DE 12 LÁPICES

ESCOFINA DE ACERO FORJADO



PLANA
200mm
I096

REDONDA I095
MEDIA CAÑA I097

GUBIAS GRANDES MEDIA CAÑA



I105
SET DE 4 PCS.
CROMO VANADIO

LIMA MINI DE ACERO FORJADO



TRIANGULAR
4"
K045

REDONDA K046
PLANA K047
MEDIA CAÑA K048

ESPÁTULAS DE ACERO



1"
F060
MANGO PLÁSTICO

2" F061
3" F062
4" F063
5" F064

ESPÁTULA CON MANGO PLÁSTICO Y GOMA



30mm
F041
PULIDO ESPEJO

50mm F042
70mm F043
90mm F044
120mm F045

ESPÁTULA LARGA



150x12mm
I106

LIMA PLANA BASTARDA DE ACERO FORJADO



200mm
K054

250mm K055
300mm K056

LIMA BASTARDA DE ACERO FORJADO



REDONDA
200mm
K031

TRIANGULAR K032
CUADRADA K034
MEDIA CAÑA K035

LIMAS DE MATRICERO



4 x 160mm
K065
SET DE 10 PCS.
TRIANGULAR / PLANA
CUADRADA / REDONDA
MEDIA CAÑA

ESPÁTULA DE ALBAÑILERÍA



150mm
F310
TIPO LLANA

200mm F311
250mm F312
300mm F313
400mm F314

ESPÁTULA DENTADA DE ALBAÑILERÍA



150mm
F320
TIPO LLANA

200mm F321
250mm F322
300mm F323
400mm F324

LLANAS



LISA
F196
280x120mm

DENTADA DE 8x8mm
F195

DIENTES DE 10 x 10mm F197

FORMÓN



8mm
I150
CROMO VANADIO

10mm	3/8"	I151
12mm	1/2"	I152
14mm	9/16"	I153
16mm	5/8"	I154
18mm	23/32"	I1545
20mm	13/16"	I155
22mm	7/8"	I156
24mm	31/32"	I157
25mm	1"	I158
26mm	1.1/32"	I159
32mm	1.1/4"	I160
38mm	1.1/2"	I161
42mm	1.2/32"	I162

LLANA LISA PROFESIONAL



255x120mm
F191

400x120mm F192

LLANA DENTADA PROFESIONAL



255x120mm
F193
DIENTES DE 8x8mm

400x120mm
DIENTES DE 10 x 10mm F194

FRATACHO PROFESIONAL



280x140mm
F198
BASE DE ESPUMA DE CAUCHO

CUCHARIN Y CUCHARAS DE ALBAÑIL



5"
F105
DE PUNTA

6" F106

CUCHARA DE ALBAÑIL SOLDADA PROFESIONAL



6"
F124
PUNTA MOCHA

7" F125

8" F126

COBERTOR DE PVC



3 x 4 M
O336

4 x 5 M O335

IDEAL PARA PROTEGER CUALQUIER SUPERFICIE DE POLVO, PINTURA, ETC.

NIVEL PROFESIONAL DE ALUMINIO



■ ESCALA MÉTRICA.
■ BASE CEPILLADA.

400mm
D194

500mm D195

600mm D196

800mm D197

1000mm D198

1200mm D199

NIVEL PROFESIONAL DE ALUMINIO REFORZADO



■ ESCALA MÉTRICA.
■ BASE CEPILLADA.
■ AGARRADERA ANATÓMICA.

600mm
D180

800mm D181

1000mm D182

1200mm D183

NIVEL MINI CON BASE IMANTADA



230mm
D127

NIVEL MINI MAGNETICO



200mm
D128

CON MEDIDOR DE ÁNGULOS

NIVEL DE ALUMINIO



10"
D160

BASE MAGNÉTICA

NIVEL PROFESIONAL DE ALUMINIO REFORZADO



■ BASE MAGNÉTICA

400mm
D185

600mm
D186

1000mm
D187

NIVEL MINI CON PUNTERO LÁSER



■ LUZ LÁSER EN PUNTO.
■ INCLUYE TRÍPODE.

D125

PLOMADA MAGNÉTICA



300cm 300g
F035
CONTRABA

PLOMADA DE ALBAÑIL



200g
F036

300g F037

400g F038

500g F039

700g F0391

NIVEL CON PUNTERO LÁSER



■ CON NIVEL HORIZONTAL Y VERTICAL.
■ INCLUYE TRÍPODE, BASE GIRATORIA Y GAFAS ESPECIALES.
■ LÁSER EN PUNTO Y CRUZ, HORIZONTAL Y VERTICAL.
■ EN VALIJA PLÁSTICA.

D126

ESCUADRA DE ACERO CON NIVEL REGULABLE



300mm
D090

TIZA AZUL



150g
D262

MARCADOR DE POLVO PROFESIONAL



D265

REGLA DE ACERO INOXIDABLE



300mm
D030

ESCUADRA DE ACERO ANCHA



250mm
D080

300mm D081
350mm D082

ESCUADRA DE ALUMINIO



12"
D120

14" D122
16" D124

ESCUADRA DE ACERO GRADUADA



300 x 200mm
D111

600 x 400mm D112

ESCUADRA DE ACERO GRADUADA



300 x 600mm
D113

200 x 400mm
D114

ESCUADRA CON ÁNGULO



550mm
D096

ANCHA REFORZADA

CORTA CERÁMICA PROFESIONAL



400mm
F153

500mm
F154

- BASE DE ALUMINIO.
- GUÍAS DE ACERO CROMADO ALTAMENTE RESISTENTE.
- SE DESPLAZA SOBRE COJINETES AUTOLUBRICADOS.
- RUEDA DE CORTE DE 8MM RECUBIERTA EN TITANIO, LO QUE GARANTIZA SU LARGA DURACIÓN.

600mm
F152

CORTADORA DE CERÁMICA Y PORCELANATO INDUSTRIAL



600mm
F157

INCLUYE 2 SOPORTES LATERALES DE ALUMINIO

- ALTA PRECISIÓN.
- PROFUNDIDAD MÁXIMA DE CORTE DE 14 mm.
- RUEDAS DE CARBURO DE TUNGSTENO 20 x 5 x 5 mm.

700mm F158
800mm F159

REPUESTO CORTA CERÁMICA



Ø8mm
F147

RUEDA DE CORTE RECUBIERTA CON CARBURO DE TITANIO.

ALTA CALIDAD

RODEL DE CARBURO DE TUNGSTENO.

Ø10mm F149

RUEDA DE CORTE

REPUESTO PARA CORTA CERÁMICA



20x5x5mm
F144

HECHAS EN CARBURO DE TUNGSTENO MONTADO SOBRE RODAMIENTOS.

LÁPIZ DE WIDIA

PUNTA REAFILABLE



145mm
F155

- CORTE DE ALTA PRECISIÓN.
- MÁXIMA DURABILIDAD.

PINZA CORTACERÁMICA



F175

INCLUYE GUÍA METÁLICA

CALIBRE METÁLICO PROFESIONAL



150mm D055
CON ESTUCHE PLÁSTICO

CALIBRE DIGITAL



150mm D056
CON ESTUCHE PLÁSTICO

MICRÓMETRO



0-25mm D065
CON ESTUCHE

25-50mm D066

TESTER DE VOLTAJE DIGITAL



T821
AISLACIÓN HASTA 500V

- PARA MEDIR CORRIENTE ALTERNA Y CONTÍNUA.
- LED MEDICIÓN / ILUMINACIÓN.

TESTER DE VOLTAJE REFORZADO



T820
VARIOS VOLTAJES CON LUCES INDICADORAS

TESTER MÚLTIPLE DIGITAL



T865
DISPLAY LCD DE 3 1/2 DÍGITOS

- PARA MEDIR CORRIENTE ALTERNA Y CONTÍNUA, TENSIÓN, RESISTENCIAS, DIODOS, ETC.
- VERIFICADOR DE BATERÍA INCORPORADO. * NO INCLUYE BATERÍA

TESTER MÚLTIPLE DIGITAL



T815

- PARA MEDIR CORRIENTE ALTERNA Y CONTÍNUA, RESISTENCIAS, DIODOS, TEMPERATURA.
- VERIFICADOR DE BATERÍA INCORPORADO.
- DISPLAY DE 3 1/2 DÍGITOS.
- INDICADOR DE POLARIDAD AUTOMÁTICO. * NO INCLUYE BATERÍA

MEDIDOR DE DISTANCIA



D121

- CONVERSIÓN DIRECTA ENTRE EL SISTEMA IMPERIAL Y EL SISTEMA MÉTRICO.
- LUZ LÁSER PARA LA UBICACIÓN EXACTA DEL PUNTO A MEDIR.
- CÁLCULO DE ÁREA Y DE VOLÚMEN.

PINZA AMPEROMÉTRICA DIGITAL



ESPECIFICACIONES

Indicador de fuera de rango "1" mostrado en el LCD.
Error causado por posicionamiento inapropiado 1% lectura.
Sensor transformador en forma de pinza para medición corriente alterna.
Capacidad de apertura de la mordaza 27mm.
Medida máxima de cable Ø 25mm.
Batería 3v, cr2032, 3 baterías.
Indicador de batería baja.
Temp. para operar 0°C-40°C, <75% RH.
Temp. de almacenado -20°C-60°C, <85% RH.

T855

- MIDE VOLTAJE DC, AC, CORRIENTE AC, DC, RESISTENCIA, DIODOS Y CONTINUIDAD (SÓLO EM306B Y EM306C).
- DISPLAY: LCD DE 3,5 DÍGITOS, MÁXIMO DE LECTURA 1999.
- VELOCIDAD DE MUESTREO 3/SEG. APROX.

TERMÓMETRO INFRARROJO 8:1

D135
RANGO: 20°C ~ 520°C
REPETIBILIDAD 2%



Indicador de batería.
Pantalla.
Luz para uso nocturno.
Botón selector de grados Fahrenheit / Celsius.
Botón de puntero láser.

MIDE LA TEMPERATURA DE LA SUPERFICIE SIN HACER CONTACTO.
PUNTERO LÁSER PARA UN USO PRECISO.
COMPACTO, RESISTENTE Y FÁCIL DE USAR.
FÁCIL LECTURA, DISPLAY DIGITAL GRANDE.

DETECTOR DE METALES



Tecla de encendido.
Indicador de encendido.
Ajuste para madera.
Ajuste para metales o cables (AC110 y 220V).

Emite sonido y señal visual en su display de LEDs al detectar metal, madera o cables.

T875
DIMENSIONES: 223 x 92 x 45mm

- SU ERGONÓMICO DISEÑO PERMITE UN USO MÁS COMODO Y SEGURO.
- EMITE SONIDO Y SEÑAL VISUAL EN SU DISPLAY DE LEDs AL DETECTAR METAL, MADERA O CABLES.

PRECINTOS DE NYLON



SET x 100 PCS.

NEGROS	
100 x 2,5mm	T486
150 x 3,6mm	T487
180 x 4,6mm	T488
200 x 4,6mm	T489
300 x 4,6mm	T490
300 x 7,6mm	T491
350 x 4,6mm	T492
350 x 7,6mm	T493

BLANCOS



SET x 100 PCS.

100 x 2,5mm	T495
150 x 3,6mm	T494
200 x 3,6mm	T496
250 x 3,6mm	T497

DELANTAL PARA SOLDADOR



H085
DE CUERO

CINTURÓN PORTA MARTILLO



FIJO H083 DE CUERO
MOVIL H082

PORTA HERRAMIENTAS



H105
DE CUERO

CINTURÓN COLGANTE PORTA HERRAMIENTAS



H106
DE CUERO: 5 DIVISIONES

H107
DE CUERO: 7 DIVISIONES



CINTURÓN PORTA HERRAMIENTAS SIMPLE



H108
DE CUERO BLANDO

CINTURÓN PORTA HERRAMIENTAS DOBLE



H081
DE CUERO BLANDO: 10 DIVISIONES

REFORZADO H109

ORGANIZADORES

ORGANIZADORES PLÁSTICOS SEMI TRANSLÚCIDOS



NA8129
8,5 x 19,5 x 4,5cm.
6 DIVISIONES FIJAS.

NA8130
16,7 x 19,5 x 4,5cm.
9 DIVISIONES FIJAS.

NA8131
33,5 x 19,5 x 4,5cm.
17 DIVISIONES FIJAS.

NA8132
33 x 24 x 4,5cm.
25 DIVISIONES FIJAS.

ORGANIZADOR PLÁSTICO SIMPLE



MÚLTIPLES DIVISIONES REMOVIBLES

320 x 260 x 50mm
MJ-3126



380 x 310 x 60mm **MJ-3127**

ORGANIZADOR PROFESIONAL

- TRES MEDIDAS DISTINTAS DE COMPARTIMENTOS.
- CUBIERTA DE POLICARBONATO CON TRABAS PARA MANTENER EN SU LUGAR LOS COMPARTIMENTOS.
- MANIJA CON CÓMODO GRIP ANATÓMICO.



15 COMPARTIMENTOS REMOVIBLES

210 x 338 x 62mm
MJ-2046

ORGANIZADOR PLÁSTICO DOBLE



MÚLTIPLES DIVISIONES REMOVIBLES

320 x 260 x 80mm
MJ-3129

380 x 290 x 80mm **MJ-3130**

- CUBIERTA DE POLICARBONATO.
- DOBLE TAPA DE MÚLTIPLES DIVISIONES PARA MAYOR CAPACIDAD DE ALMACENAMIENTO.
- INCLUYE TRABAS PLÁSTICAS DE SEGURIDAD Y MANIJA PARA EL TRASLADO.



ORGANIZADOR PLÁSTICO PROFESIONAL



19 COMPARTIMENTOS REMOVIBLES

420 x 335 x 63mm
MJ-2045

ORGANIZADOR PLÁSTICO

41 CAJONES

- CAJONES MOLDEADOS EN POLIURETANO DE ALTA CALIDAD.
- IDEAL PARA GUARDAR Y ORGANIZAR PEQUEÑOS ARTÍCULOS.

300 x 490 x 138mm
MJ-2047

12"



CAJAS DE HERRAMIENTAS

CON PRÁCTICA BANDEJA DESMONTABLE

CAJA DE HERRAMIENTAS PLÁSTICA



- BANDEJA DESMONTABLE PORTAOBJETOS.
- DOBLE CIERRE PLÁSTICO.
- MANIJA CON CÓMODO GRIP.

320 x 170 x 170mm
HL-3078



12"/16"/19"
■ TRES TAMAÑOS

410 x 210 x 200mm HL-3079
490 x 270 x 250mm HL-3080



327 x 160 x 150mm
NA8350
TAPA BAJA

423 x 185 x 215mm
NA8351
TAPA BAJA CON BANDEJA



NA8352
TAPA ALTA CON BANDEJA

CAJA DE HERRAMIENTAS PLÁSTICA



500 x 210 x 240mm
NA8353
TAPA BAJA CON BANDEJA

13"/16.5"/19.7"
■ TRES TAMAÑOS



CON PRÁCTICA BANDEJA DESMONTABLE

CAJA DE HERRAMIENTAS PLÁSTICA



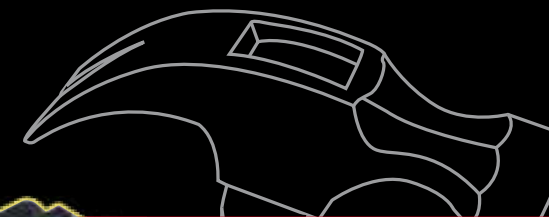
- CAJA PLÁSTICA DE HERRAMIENTAS, CON BANDEJA Y ORGANIZADORES.
- CIERRE METÁLICO.
- MANIJA CON CÓMODO GRIP.
- TAPA CON ESPACIO DE GUARDADO.

330 x 178 x 150mm
E092



13"/16"/19"
■ TRES TAMAÑOS

406 x 225 x 202mm E093
482 x 279 x 254mm E094



CAJA MULTIUSO



- CAJA PLÁSTICA MULTIUSO CON BANDEJAS DESLIZANTES Y DIVISIONES.
- MANIJA CON CÓMODO GRIP.
- TAPA CON TRABA DE SEGURIDAD REFORZADA.
- PARA GUARDAR HERRAMIENTAS, ARTÍCULOS DE PESCA, DEL AUTOMÓVIL, DEL HOGAR, ETC.

400 x 205 x 190mm
MJ-2075

16"



CON PRÁCTICA BANDEJA DESMONTABLE

CARRO PARA HERRAMIENTAS CON RUEDAS

- INCLUYE: UNA BANDEJA DESMONTABLE DE 3 DIVISIONES.
- TAPA CON 2 GAVETEROS ORGANIZADORES DE 6 DIVISIONES CADA UNO.
- MANIJA CON CÓMODO GRIP PARA SU FÁCIL TRASLADO.
- CIERRES LATERALES.

650 x 380 x 420mm
NA8076

25,5"



GRAN CAPACIDAD DE ALMACENADO

CARRO MULTIUSO PORTAHERRAMIENTAS

- INCLUYE: UNA CAJA PLÁSTICA DE 18" DESMONTABLE CON CIERRES METÁLICOS Y DOS GAVETEROS EN LA PARTE SUPERIOR, UN SOBRE DE TELA DE DOS DIVISIONES Y UNA BANDEJA PLÁSTICA GIRATORIA CON DIVISIONES, SUJETO A UN GRAN CAJÓN EN LA PARTE INFERIOR.
- GRAN CAPACIDAD DE ALMACENADO EN SUS MÚLTIPLES DIVISIONES.
- ALTO GRADO DE MANIOBRALIDAD, TRASLADO Y FÁCIL ACCESO AL LUGAR DE TRABAJO GRACIAS A SUS RUEDAS DE GOMA Y A SU PRÁCTICA MANIJA DE ACARREO.

470 x 270 x 630mm
MJ-2068

18"





CAJA PLÁSTICA CON BANDEJAS DESLIZANTES

- INCLUYE UNA BANDEJA SUPERIOR FIJA Y 3 PRÁCTICAS BANDEJAS DESLIZANTES PARA ORGANIZAR MEJOR LAS HERRAMIENTAS Y TENER ACCESO MÁS RÁPIDO Y EFECTIVO.
- 2 CIERRES METÁLICOS.

585 x 266 x 340mm
MJ-3065

23"



CAJA METÁLICA CON BANDEJAS DESLIZANTES

- AMPLIO ESPACIO DE GUARDADO. INCLUYE UNA BANDEJA FIJA Y TRES PRÁCTICAS BANDEJAS DESLIZANTES, PARA ORGANIZAR MEJOR LAS HERRAMIENTAS.
- CIERRES METÁLICOS.

535 x 220 x 290mm
E250

21"



CAJA METÁLICA

- AMPLIO ESPACIO DE GUARDADO.
- EN LA CAJA DE 19" INCLUYE BANDEJA METÁLICA DESMONTABLE.
- CIERRE METÁLICO.
- MANIJA ALTAMENTE RESISTENTE.
- OJAL PORTA CANDADO PARA MAYOR SEGURIDAD.

350 x 170 x 120mm
E195

14" 19"

■ DOS TAMAÑOS



480 x 155 x 165mm CON BANDEJA DESMONTABLE E196



CAJA DE HERRAMIENTAS METÁLICA

- INNOVADOR MECANISMO DE CIERRE SIN HERRAJES.
- BANDEJA PORTA HERRAMIENTAS DESMONTABLE.
- MANIJA CON TRES POSICIONES.
- OJAL PORTA CANDADO PARA MAYOR SEGURIDAD.

590 x 230 x 230mm
MJ-3066

23"



PRÁCTICO CIERRE SIN HERRAJES



CAJA DE HERRAMIENTAS METÁLICA

- PAREDES DE ACERO INOXIDABLE.
- BANDEJA DESMONTABLE PORTA OBJETOS.
- 2 CIERRES METÁLICOS.
- OJAL PARA CANDADO.
- MANIJA CON CÓMODO GRIP.
- TAPA CON CANALETA PARA FACILITAR TRABAJOS DE CORTADO O SERRUCHADO.

380 x 160 x 180mm
E0094

15" 18,5" 20"

■ TRES TAMAÑOS



470 x 220 x 210mm E095

510 x 285 x 250mm E096



REFORZADA EN ACERO



CAJA DE HERRAMIENTAS DE ACERO

- PAREDES DE ACERO INOXIDABLE.
- BANDEJA DESMONTABLE PORTA OBJETOS.
- 2 CIERRES METÁLICOS.
- OJAL PARA CANDADO.
- MANIJA CON CÓMODO GRIP.

Tapa con canaleta para facilitar trabajos de cortado o serruchado.

380 x 160 x 180mm
HL-3030

15" 20" 22,5"

■ TRES TAMAÑOS

505 x 245 x 225mm HL-3031

590 x 280 x 225mm HL-3032

REFORZADO



MALETÍN PORTA HERRAMIENTAS DE ALUMINIO

- HERRAJES METÁLICOS DE SEGURIDAD
- ESTRUCTURA DE ALUMINIO: LIVIANA, RESISTENTE, INOXIDABLE.
- ÁNGULOS REFORZADOS CON CANTONERAS
- INTERIOR FORRADO - MÁXIMA PROTECCIÓN PARA SUS OBJETOS

480 x 330 x 150mm
E150



NUEVO!

ADHESIVO SELLADOR DE SILICONA



300ml
NA8041
CURADO ACÉTICO

PISTOLA APLICADORA DE SILICONA



9"
P118
CON CREMALLERA

PISTOLA APLICADORA DE SILICONA



9"
P010
CON CREMALLERA

CUTTER PROFESIONAL



9mm
O212

CUTTER PROFESIONAL



18mm
O213

CUTTER PROFESIONAL



18mm
O215

PISTOLA APLICADORA DE SILICONA



9"
NA1125
CON CREMALLERA / SUPER REFORZADA

PISTOLA APLICADORA DE SILICONA ABIERTA



9"
NA1126
NUEVO SISTEMA A PRESIÓN SIN CREMALLERA



PISTOLA APLICADORA DE SILICONA



9"
P016
REFORZADA / MANGO DE ALUMINIO

CORTANTE PROFESIONAL CUCHILLA RETRACTIL



O217
DE ALUMINIO
ANCHO 18mm

CORTANTE PROFESIONAL DE ALUMINIO



O216
CON ESTUCHE
ANCHO 18mm

RASPÍN



4"
O237
MANGO SOFT GRIP
ANCHO 18mm

PISTOLA APLICADORA DE SILICONA DE ALUMINIO PROFESIONAL



9"
P015
15" P017

HOJAS PARA CORTANTE



O200
SET DE 10 PCS.
ANCHO 18mm

O201
SET DE 10 PCS.
ANCHO 18mm

CORTANTE MÚLTIPLE



O214
ANCHO 9mm
INCLUYE 2 HOJAS

CORTANTE CIRCULAR



O277
IDEAL PARA CORTAR ALFOMBRAS, TELAS, ETC.
HOJA SK2

CORTANTE CIRCULAR REFORZADO



O278
IDEAL PARA CORTAR ALFOMBRAS, TELAS, ETC.
HOJA RETRAIBLE SK2

CORTAVIDRIOS CIRCULAR




Ø MÁX 60cm
O275

MECHA COPA DIAMANTADA PARA VIDRIO Y MARMOL



8mm	J722
10mm	J723
12mm	J724
15mm	J725
20mm	J726
25mm	J727
30mm	J728

GUÍA UNIVERSAL PARA TALADRO



J240
CON VENTOSAS

IDEAL PARA HACER PERFORACIONES PRECISAS SOBRE SUPERFICIES COMO VIDRIO, MÁRMOL, CERÁMICOS, ETC.

MECHA RADIAL PARA MADERA



Ø 30-120mm
J020

TALADRO DE PECHO



J745
ACERO FORJADO

MANDRIL DE 4 MORDAZAS CON CRIQUE.

MECHA ESCALONADA HSS



Ø4-12mm
J110
4-5-6-7-8-9-11-12mm
LARGO: 67mm

Ø8-20mm
J111
8-10-12-14-16-18-20mm
LARGO: 61mm

Ø20-34mm
J112
20-22-24-26-28-30-32-34mm
LARGO: 85mm

RECUBIERTA EN TITANIO.
ELIMINA LA NECESIDAD DE VARIAS MECHAS PROGRESIVAS.
PERFORA TODO TIPO DE METAL: ACERO, BRONCE, COBRE, ALUMINIO, ETC.

ADAPTADOR PARA SIERRAS BIMETAL



3/4"-1"
J720
CHICO

1 1/2"- 2" GRANDE **J721**

MECHA COPA BIMETAL HSS



3/4"
J700

1" **J701**

1 1/2" **J702**

2" **J703**

ADAPTADOR P/ MANDRIL ENCASTRE SDS PLUS



J265

CORTAHIERRO, PUNTA Y CINCEL PARA CANALETAS ENCASTRE SDS Ø 14mm x 250mm



J255
CINCEL PARA CANALETAS

J250
CORTAHIERRO

J260
PUNTA

PLATO Y EJE PARA MECHA COPA TUNGSTENO



Ø33mm HASTA Ø83mm
J711
PARA MÚLTIPLES MEDIDAS

Ø33mm HASTA Ø103mm
J710

MECHA COPA TUNGSTENO



33mm
J712

43mm **J713**

67mm **J715**

83mm **J717**

53mm **J714**

73mm **J716**

103mm **J718**

MECHA COPA PARA MAMPOSTERÍA



Ø50mm
J025
LARGO 40cm
PUNTAS DE WIDIA

Ø65mm **J726**

CON ADAPTADOR

MECHA COPA TUNGSTENO



Ø40mm
J100
PUNTAS DE WIDIA

Ø 50mm **J101**

Ø 60mm **J102**

Ø 80mm **J103**

Ø 100mm **J104**

MECHAS COPA PARA MADERA



Ø32-54mm
J641
SET DE 4 PCS.

- 4 MECHAS COPA PARA MADERA DE: 1 1/4" - 1 1/2" - 1 3/4" - 2"
- 1 PIEZA SOPORTE.

MECHAS COPA PARA MADERA



Ø18-64mm
J642 SET DE 11 PCS.

- 8 MECHAS COPA PARA MADERA DE: 3/4" - 1 1/8" - 1 1/2" - 7/8" - 1 1/4" - 1 3/4" - 2" - 2 1/2"
- 2 PIEZAS SOPORTE.
- 1 LLAVE HEXAGONAL DE 2,5MM.

MECHAS COPA PARA MADERA



Ø64-127mm
J647 SET DE 8 PCS.

- 5 MECHAS COPA PARA MADERA DE: 64 - 76 - 89 - 102 - 127mm.
- 2 PIEZAS SOPORTE.
- 1 LLAVE HEXAGONAL DE 2,5MM.

DISCO PLÁSTICO



Ø115mm
J224
PARA LIJA O BONETE.

Ø180mm J225

- ROSCA 5/8" - 11 HILOS.

DISCO DE GOMA



Ø115mm
J308
PARA LIJA O BONETE.

Ø180mm J309

- ROSCA M14 - 2 HILOS.
- REFORZADO CON ARANDELAS

DISCO SEMI RÍGIDO



Ø115mm
J316
ESTRIADO.
PARA PULIDO DE MÁRMOL, GRANITO, ETC.

180mm J317

PAPELES DE LIJA AL AGUA



TAMAÑO:
230 x 280mm

GRANO P60	J321
GRANO P100	J322
GRANO P120	J323
GRANO P180	J324
GRANO P240	J325
GRANO P400	J326
GRANO P600	J327

BONETE DE LANA PARA VELCRO



Ø180mm
J3131

LIJAS CON VELCRO



Ø125mm
J303 SET DE 5 PCS.
TIPO DE GRANO: P80.

Ø180mm J304

DISCO REMOVEDOR SUPER ABRASIVO



115x22mm
J314
IDEAL PARA PIEDRA, METAL, MADERA, ETC.

CEPILLO FLAP PARA TALADRO



40x20mm
J318
GRANO 60.

40x20mm gr. 80 J3181

50x30mm gr. 60 J319

50x30mm gr. 80 J3191

CEPILLO CIRCULAR DE BRONCE



Ø4"
J470
PARA AMOLADORA.

5" J471

6" J472

CEPILLO CÓNICO DE ACERO TRENZADO



4"
J473
PARA AMOLADORA

LIJAS TRIÁNGULO CON VELCRO



J305
SET DE 10 PCS / 2 DE C/U.
TIPO DE GRANOS: P40-P60-P80-P120-P180.

DISCO DE FIBRA VULCANIZADA



Ø115mm
J306
SET DE 5 PCS.
TIPO DE GRANOS: P36-P50-P80-P100-P120.

Ø180mm J307

DISCO BASE DE VELCRO PARA AMOLADORA



Ø125mm
J301
PARA LIJAS CON VELCRO

180mm J302

PIEDRA PARA AMOLADORA DE BANCO



150x20x12,7mm
NA8374
GRANO MEDIO.

200x20x16mm NA8375

DISCO DE CORTE CENTRO PLANO	DISCO DE DESBASTE CENTRO DEPRIMIDO	DISCO PARA SENSITIVA
		
75x110mm NA8373	115x4,8x22mm NA8336	300x3,2x25mm NA8338
115mm x 1 x 22mm NA8333	178mm x 4,8 x 22mm NA8337	350mm x 3,2 x 26mm NA8339
115mm x 1,6 x 22mm NA8334		
178mm x 2 x 22mm NA8335		

CEPILLO DE BRONCE



J790
CUERPO METÁLICO - MANGO PLÁSTICO.

CEPILLO MULTIUSO DE ACERO



J845
MANGO ERGONÓMICO. **4 x 19**

CEPILLO MULTIUSO DE ACERO



J795
MANGO ERGONÓMICO. **5 x 11**

CEPILLO MULTIUSO DE ACERO



J796
MANGO ERGONÓMICO. **4 x 16**

CEPILLO PROFESIONAL DE ACERO



J797
DOBLE EMPUÑADURA. **5 x 32**

DISCO DIAMANTADO CORTE MOJADO



115mm J441
180mm J442

DISCO DIAMANTADO CORTE SECO



110mm J430
115mm J431
125mm J432
180mm J433

DISCO DIAMANTADO CORTE TURBO



115mm J450
180mm J451

DISCO DIAMANTADO CORTE SUPER TURBO



115mm J460
180mm J461

DISCO DIAMANTADO TURBO-SEGMENTADO



115mm 15000 RPM J480
180mm 8700 RPM J481

EXCELENTE VELOCIDAD DE CORTE

DISCO PARA MADERA



180mm 40 DIENTES J345

DISCO DE CORTE DE ALTA RESISTENCIA

DURAN 5 VECES MAS QUE LOS DISCOS DIAMANTADOS COMUNES

DISCO PARA MADERA PUNTAS DE WIDIA



115mm 24 DIENTES J382
40 DIENTES 115mm J383
24 DIENTES 180mm J380
40 DIENTES 180mm J381

LLAVE UNIVERSAL PARA AMOLADORAS



B555
PARA MÚLTIPLES MEDIDAS.

SOPORTE PARA AMOLADORA



ALTA RESISTENCIA Y PRACTICIDAD.
PARA USAR LA AMOLADORA COMO CORTADORA SENSITIVA.

115-125mm A395
180-230mm A396

ACCESORIOS PARA MINI DRILL



WS370030
SET x 105 PCS.

PUNTAS PARA MINI DRILL



WS370040
SET x 30 PCS.

SIERRAS PARA CALADORA



J285
SET x 5 PCS.

PIEDRAS MONTADAS / DISCOS DE LIJA / DISCOS DE ÓXIDO DE ALUMINIO / ADAPTADOR DE GOMA PARA LIJAS DE BANDA / LIJAS DE BANDA / RUEDAS DE FELPA / PUNTAS DE FELPA / ADAPTADOR PARA PUNTA DE FELPA / DISCOS DE FELPA / ADAPTADOR PARA DISCOS / CEPILLO COPA DE BRONCE / CEPILLO CIRCULAR DE ACERO / PIEDRA DE AFILAR.

VARIEDAD DE PUNTAS PARA GRABAR VIDRIOS, MÁRMOL, CERÁMICOS, METALES DELICADOS, FIBRA DE VIDRIO.

ACCESORIOS MINI DRILL

IDEAL PARA TALLAR, LIJAR, DESGASTAR, AFILAR, PULIR, LIMPIAR, ETC.



WS37001

- 1 PC. SOPORTE.
- 4 PCS. DISCOS DE FELPA 1".



WS37002

- 1 PC. SOPORTE.
- 36 PCS. DISCOS DE CORTE.



WS37003

- 1 PC. SOPORTE.
- 8 PCS. DISCOS DE ÓXIDO DE ALUMINIO.



WS37004

- 1 PC. SOPORTE.
- 8 PCS. DISCOS DE CARBURO DE SILICIO.



WS37005

- 3 PCS. CEPILLOS DE NYLON.

IDEAL PARA TALLAR, LIJAR, DESGASTAR, AFILAR, PULIR, LIMPIAR, ETC.



WS37007

- 7 PCS. PIEDRAS MONTADAS DE CARBURO DE SILICIO.



WS37008

- 1 PC. SOPORTE.
- 6 PCS. DISCOS DE GOMA.



WS37009

- 1 PC. RUEDA DE GOMA.
- 6 PCS. LIJAS DE BANDA 1/4".



WS370010

- 1 PC. SOPORTE.
- 6 PUNTAS DE FELPA.



WS370011

- 1 PC. RUEDA DE GOMA.
- 6 PCS. LIJAS DE BANDA 1/2".

IDEAL PARA TALLAR, LIJAR, DESGASTAR, AFILAR, PULIR, LIMPIAR, ETC.



WS370012

- 1 PC. RUEDA DE GOMA.
- 10 PCS. RUEDAS DE FELPA 1/2".



WS370013

- 3 PCS. CEPILLOS DE BRONCE.



WS370014

- 1 PC. SOPORTE.
- 3 PCS. CEPILLOS PARA PULIR.



WS370015

- 3 PCS. CEPILLOS DE ACERO.

O' RINGS SURTIDOS



R018

SET x 419 PCS. MILIMÉTRICOS.

EN PULGADAS

407Pcs R017 \$159⁹⁹

LLAVE CRUZ PLEGABLE



14" R255

17mm - 19mm - 21mm - ENCASTRE DE 1/2".

CRIQUE HIDRÁULICO 2 TN



R285

MODELO CARRITO / CON BARRA DE EXTENSIÓN.

MALACATE NAÚTICO



1.000Lb - 450Kg

R231

CABLE DE ACERO TRENADO REFORZADO DE 8 MM

ENGANCHE PARA TRAILER



1-7/8" x 2-1/2"

R245

UNIVERSAL - 2000 LB / 900 KG - CON TRABA.

BOCHA Y PORTA BOCHA PARA TRAILER



R247

ACERO FORJADO

1-7/8" x 3/4" x 2"

R246

2000 Lb / 900 Kg

SONDA MEDIDORA



D310

13 SONDAS.

MEDIDAS: 0,05 - 0,10 - 0,15 - 0,20 - 0,25 - 0,30 - 0,40 - 0,50 - 0,60 - 0,70 - 0,80 - 0,90 - 1mm.

REFLECTOR BUSCAHUELLA



12v

R390

CON BATERÍA RECARGABLE.

LINTERNA CON SUJETADOR DE CABEZA



T208

12 LEDS.

- LED SUPER BRILLO.
- CÓMODA CINTA AJUSTABLE.
- 4 FUNCIONES: 4, 8, 12 LEDS.
- FUNCIÓN INTERMITENTE.

TECNOLOGÍA LED

LINEA LUZI

LINEA LUZ!

LINTERNA DE ALUMINIO

3 x AAA T204
9 LEDS

TECNOLOGIA LED

LINTERNA DE ALUMINIO

2 Elementos AA T207

3 Elementos D T205

5 Elementos D T206

INTERIOR Y EXTERIOR ANODIZADO PARA MEJORAR RESISTENCIA Y DURABILIDAD.

INFLADOR DE MANO

NA3002
41,5 cm.

INFLADOR PARA PELOTA

NA3001
33,5 cm.

■ PICO INCLUIDO.

INFLADOR DE PIE

NA3003
55 cm.

■ PICO ADAPTADOR PARA BICI / AUTO.

■ DOBLE VÁLVULA PARA BICI / AUTO.

CANDADO DORADO DE ACERO BAÑO DE TITANIUM

■ ARO CEMENTADO.
■ MECANISMO INTERNO DE BRONCE.

32mm Q260

LÍNEA PESADA

38mm	Q261
50mm	Q262
63mm	Q263

CANDADO DE ACERO NIQUELADO

■ MECANISMO INTERNO DE BRONCE.
■ ARO CEMENTADO

32mm Q240

LÍNEA PESADA

38mm	Q241
50mm	Q242
63mm	Q243
75mm	Q244

INFLADOR DE MANO

■ LIVIANO Y PRÁCTICO.
■ INCLUYE SOPORTE.

R125
23cm.

INFLADOR DE MANO

■ CON SOPORTE.
■ INCLUYE 3 PICOS.

R135
22cm.

INFLADOR DE MANO MINI

■ 90 gms.
■ DOBLE VÁLVULA PARA BICI / AUTO.

NA3005
26,5cm.

TRABA REFORZADA

50mm Q250

■ CON PROTECCIÓN DE PERNO.

CANDADO DE SEGURIDAD TIPO MARTILLO

■ ARO CEMENTADO.
■ MECANISMO INTERNO DE BRONCE.

50mm Q270

60mm	Q271
70mm	Q272

TIJERA DE PODAR



6" N266
PUNTA RECTA / FINA.

8" N268
PUNTA CURVA.

8" PUNTA RECTA FINA N267

CROMO VANADIO

TIJERA MULTIUSO



8" L005
DE ACERO INOXIDABLE.

CORTA CARTÓN, PLÁSTICO, CABLE, RAMAS, HOJALATA, METALES, ETC.

TIJERA DE PODAR LARGA



27" N275
REFORZADA.

TIJERA DE PODAR EXTENSIBLE



25" A 38" N265
SUPER REFORZADA.

PODADOR DE ALTURA



N269
PARA PODAR Y SERRUCHAR. NO INCLUYE CABO.

CON CABO TELESCÓPICO METÁLICO 2,25m.

N270

NUEVO!

RASTRILLO 12 DIENTES



N156
REFORZADO

HACHA MANGO DE FIBRA



600g N326
ACERO FORJADO.

HACHA DE CAMPING



600g N325
ACERO FORJADO.

HACHA FORJADA



800g N335
LARGO DEL MANGO: 710MM

LARGO DEL MANGO: 710MM **1250g N336**

LARGO DEL MANGO: 810MM **1600g N337**

LARGO DEL MANGO: 910MM **2000g N338**

ESCALERA ARTICULADA DE ALUMINIO



NA2043
» 3,70m Abierta
Tramos 4
Escalones 3

NA2093
» 4,70m Abierta
Tramos 4
Escalones 4

REFORZADA

- PARA ALCANZAR SUPERFICIES IRREGULARES, TECHOS, VENTANAS Y PAREDES.
- USTED PODRÁ AJUSTARLA A SUS NECESIDADES.
- MÁS ESTABILIDAD Y SEGURIDAD, VERSÁTIL, COMPACTA, FUNCIONAL, PRÁCTICA Y RESISTENTE.
- FÁCIL DE AJUSTAR LAS ARTICULACIONES PARA TRANSFORMARLA EN VARIAS POSICIONES.
- POSEE PATAS DE GOMA PARA UNA MAYOR ADHERENCIA.

A	B	C	D	E	F
3,70	1,80	1,00	2,00	1,00	0,28
4,70	2,30	1,30	2,60	1,30	0,28

CHAPA PARA ESCALERA PLEGABLE



SET x 2 CHAPAS

W011
PARA ESCALERA W031

W012
PARA ESCALERA W032

ESCALERA TELESCÓPICA DE ALUMINIO

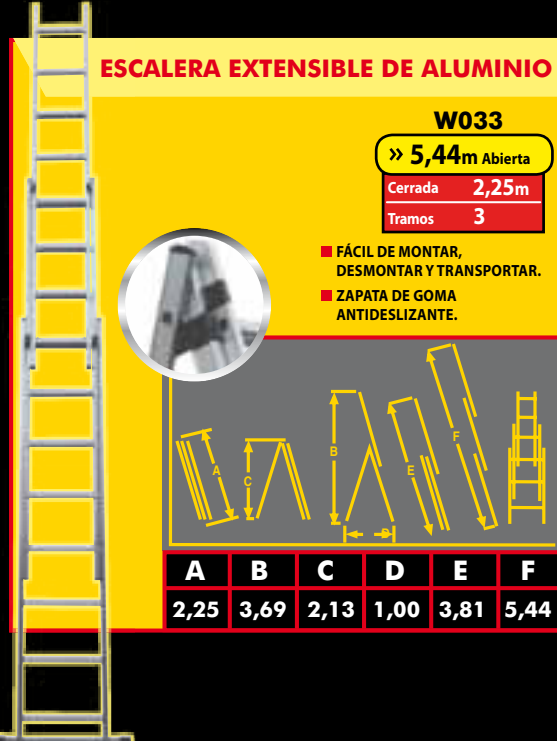


W040
» 2,60m Abierta
Cerrada 67,5cm
Soporta hasta 150kg

W041
» 3,20m Abierta
Cerrada 74cm
Soporta hasta 150kg

W042
» 3,80m abierta
Cerrada 80cm
Soporta hasta 150kg

ESCALERA EXTENSIBLE DE ALUMINIO



W033
» 5,44m Abierta
Cerrada 2,25m
Tramos 3

- FÁCIL DE MONTAR, DESMONTAR Y TRANSPORTAR.
- ZAPATA DE GOMA ANTIDESLIZANTE.

A	B	C	D	E	F
2,25	3,69	2,13	1,00	3,81	5,44

CALIDAD PROFESIONAL

» CON LA COMPRA DE LA CARGA COMPLETA, EL EXHIBIDOR VA SIN CARGO.

PINZAS Y LLAVES AJUSTABLES



LINEA PROFESIONAL

1 de c/u:
B584.

2 de c/u:
B582, B583.

3 de c/u:

B031, B065, B066, B075, B076, B077, B095, B096, B097, B580, B581.

CÓDIGO Z001
DIMENSIONES
60 x 80 cm

LINEA PROFESIONAL

3 de c/u:

B123, B125, B126, B680, B681, B682, B683.

4 de c/u:

B098, B099, B067, B068, B078, B079.

CÓDIGO Z004
DIMENSIONES
60 x 80 cm

PINZAS Y LLAVES AJUSTABLES



LINEA PROFESIONAL ERGO

1 de c/u:
B584.

2 de c/u:
B582, B583.

3 de c/u:

B031, B032, B033, B081, B082, B083, B084, B085, B086, B580, B581.

CÓDIGO Z000
DIMENSIONES
60 x 80 cm

PINZAS AISLADAS Y LLAVES AJUSTABLES



TUBOS Y LLAVES



LINEA PROFESIONAL

2 de c/u:

B495, B496, B497, B822, B823, B824, B825, B826, B827, B828, B829, B830, B831, B841, B842, B843, B845, B846, B847, B849, B850.

3 de c/u:

B810, B811, B812, B813, B814, B815, B816, B817, B818, B819, B820, B821.

CÓDIGO Z002
DIMENSIONES
60 x 80 cm

LINEA PROFESIONAL

2 de c/u:

B611, B612, B613, B614, B615, B616, B617, B618, B619, B620.

3 de c/u:

B600, B601, B602, B603, B604, B605, B606, B607, B608, B609, B610, B720, B721, B722, B723, B724, B730, B731, B732, B733, B734.

CÓDIGO Z005
DIMENSIONES
60 x 80 cm

» CON LA COMPRA DE LA CARGA COMPLETA, EL EXHIBIDOR VA SIN CARGO.

PINZAS, TIJERAS Y TENAZAS



LINEA PROFESIONAL

2 de c/u:

B235, I055, I056, I057, L031, L032, L033.

3 de c/u:

B034, B035, B036, B037, B038, B039, B115, B116, B117, B118, B124, B125, I045, I046, I048.

CÓDIGO Z003
DIMENSIONES
85 x 80 cm

LLAVES COMBINADAS Y CURVAS

